

Fecha: 20/09/12

- **MEZCLADORA M-40**

Hemos recibido su requisición para manufacturar el siguiente listado de equipos:

- **MEZCADORA M-40**

1. Favor de llenar la información requerida en la Forma de Especificación de Equipos.
2. Revisar dibujos y llenar la Forma del Layout de Equipos.
3. Firmar y regresar las formas de Especificaciones y Confirmación de Equipos.

Para evitar retrasos generados por cambios, **favor de firmar y devolver las formas**, indicando cualquier información adicional requerida, y/o cualquier cambio de diseño necesario. *Devolver el documento completo dentro de los próximos cinco días laborales, ya que es indispensable recibir esta información para iniciar la fabricación de los equipos.*

Todas las preguntas/comentarios técnicos, y/o cualquier cambio necesario de diseño, deben ser enviados a la atención del Departamento de Ingeniería de TECNOMAIZ el cual le dará una respuesta.

Pedidos con cambios de diseño pendientes están sujetos a revisión de precio y/o entrega.

*Una vez que se haya recibido la Forma de Especificaciones de equipos ya firmadas, nosotros comenzaremos la producción de su equipo de acuerdo a las especificaciones y layout aprobados.*

Si usted tiene cualquier pregunta acerca del status de su Orden de Compra, favor de contactar al Departamento de Ventas de TECNOMAIZ.

\*Las imágenes aquí publicadas serán solo para referencia del equipo y pueden variar según el modelo.

## MEZCLADORA M-40

### Características:

- Diseñada para producir masa según los porcentajes de humedad y la textura deseados.
- Mecanismo manual para volteo de tolva.
- Capacidad máxima de la tolva para 66 kg. de masa. (2 sacos de 20 Kg de harina).
- Transmisión por medio de poleas y catarinas.
- Charola para facilitar la descarga de la masa.
- Arrancador manual, "inicio/paro".
- Kit de Alimentación Automática de Agua M-40. (**Opcional no. 8495**)
- Kit de Seguridad Mezcladora M-40 incluye la guarda de seguridad y el control para el tiempo automático de batido. (**Opcional no. 8781**)

### Materiales:

- Estructura en acero al carbón pintada.
- Tolva en aluminio.
- Paletas de mezclado en aluminio.
- Charola en acero galvanizado.

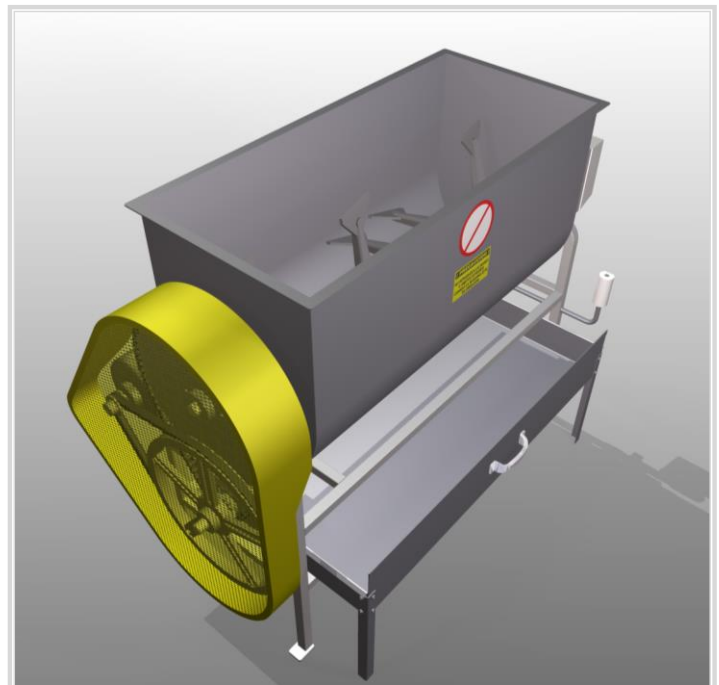
### ESPECIFICACIONES PRINCIPALES

Alimentación elec: \_\_\_\_\_V, \_\_\_ F, \_\_\_Hz

Consumo potencia eléctrica: 1.5 Kw - hr

Dim. generales: 1.18(L)x1.02(A)x0.76(An)MTS  
tolva cerrada

Motor principal: 2 HP



### Observaciones

---



---



---



---



---



---



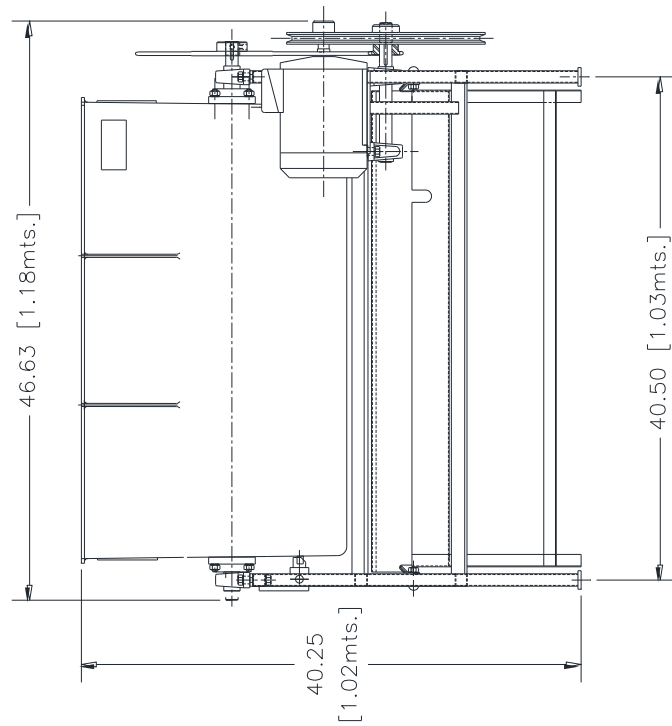
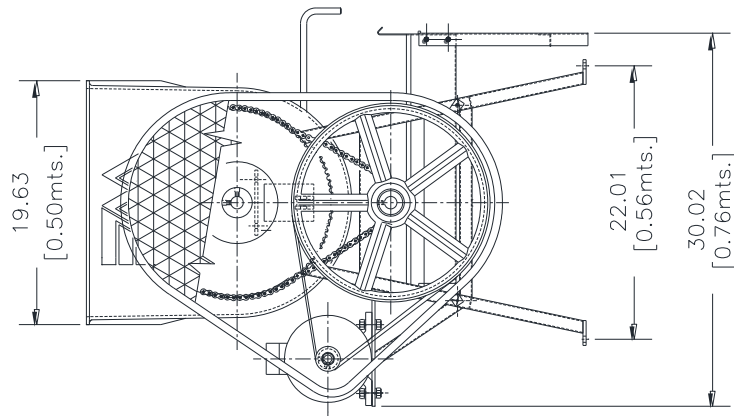
---



---



LAYOUT



MEZCLADORA M-40

Cliente

